

柏晶智能窗帘电机

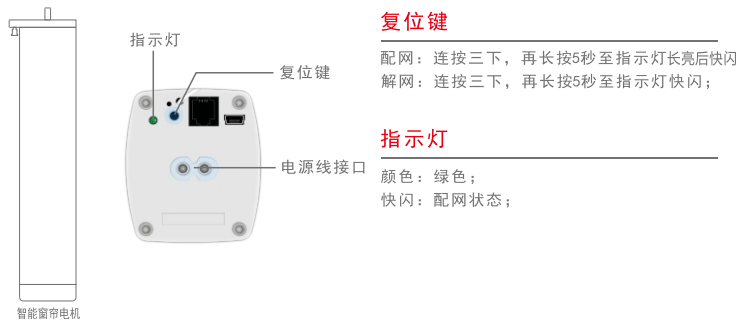
Zigbee 版 说明书



-- 专注·创新·极致 --

根据公司业务发展情况，产品可能不时调整，具体功能及内容也可能随之动态调整，公司不能保证相关包装及说明及时更新，顾客请以实际使用时的功能及内容为准。

结构说明



复位键

配网：连按三下，再长按5秒至指示灯长亮后快闪；
解网：连按三下，再长按5秒至指示灯快闪；

指示灯

颜色：绿色；
快闪：配网状态；

基本参数

产品型号	CMD850E	无线频率	2.4G/433MHz	最大宽度	12m
额定功率	45W	最大载重	50Kg	防护等级	20IP
额定电流	0.14A	机身重量	1.05Kg	运行时间	>4min
额定扭矩	2.0Nm	运行噪声	33dB	工作温度	-10℃~50℃
运行速度	14cm/s	最小宽度	0.9m	电源线类型	2芯
工作电压	100~240Vac 50/60Hz				

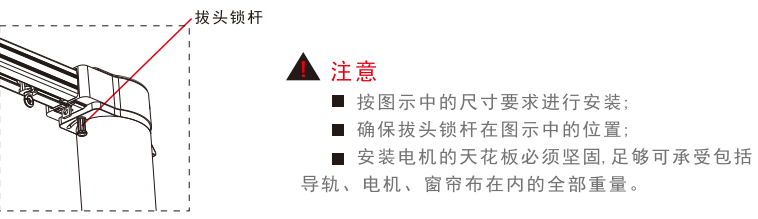
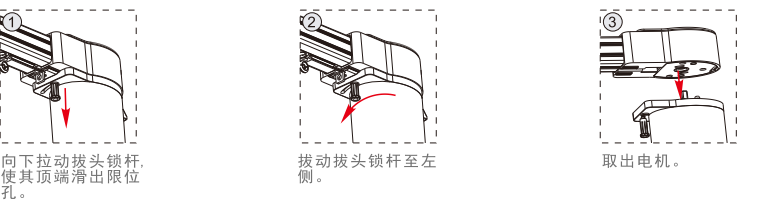
功能特点

- 轻触启动功能
- 停电手拉功能
- 遇阻停止功能
- 优雅运行
- 面料反弹修正功能
- 行程微调功能
- 电子记忆限位
- 远程控制
- 定时控制
- 语音控制
- 正反转设置
- 校准功能

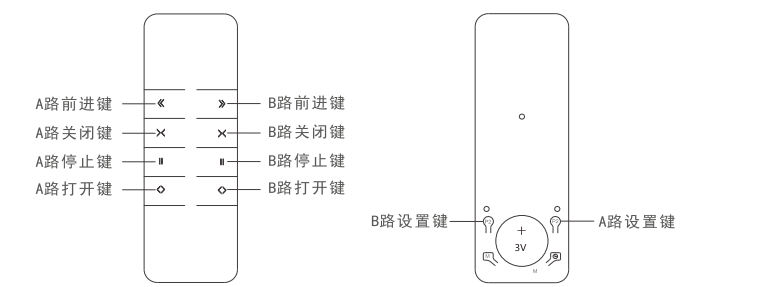
电机安装



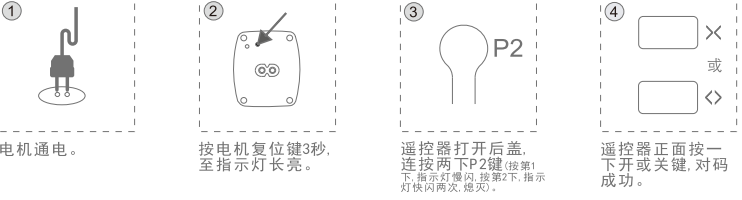
电机拆卸



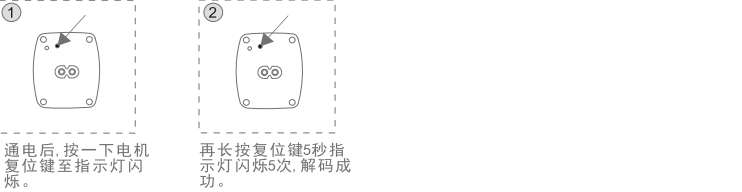
遥控对码



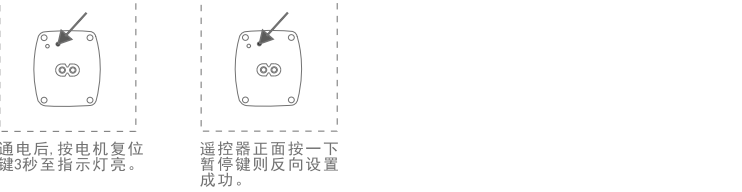
电机与遥控器对码



电机与遥控器解码



电机运行换向



该产品使用柏晶智能系统控制请下载柏晶智能APP

电机联网



解网方法:

智能开关解网方法有两种:

方法一:在手机APP上解除,进入要解除的设备,点击右上角,选择“解除设备”;

方法二:连按三下复位键,再长按5秒至指示灯长亮

设备共享:

在柏晶APP上进入设备,点击右上的,选择“共享设备”、然后“添加共享”、将要共享的账号添加进去即可。

语音控制方法

- 将智能窗帘电机通过“柏晶智能”APP联网;
- 将柏晶智能的账号绑定到语音音箱的APP上,即可用相应的语音控制。

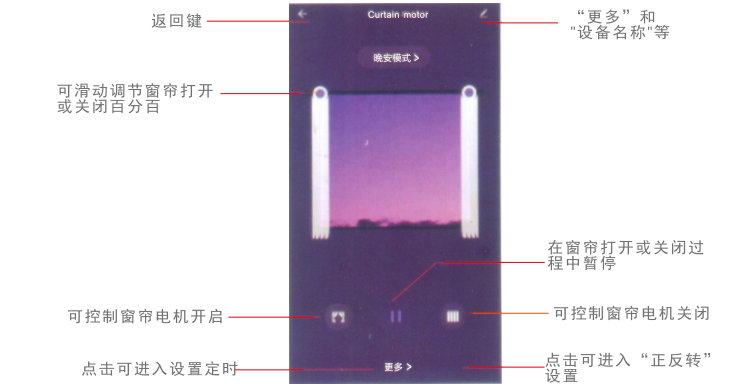
小度控制

- 将智能窗帘电机通过“柏晶智能”APP联网
- 打开“小度”APP。点击“我的”“添加设备”,在绑定平台账号里找到“柏晶智能”进行绑定。绑定后即可在小度上控制了。

产品清单

- 智能窗帘电机一个;
- 电源线一条;
- 使用说明书一份。

界面说明



售后政策

三包规定

- 自您签收次日起7日内,本产品出现性能故障的情况,经服务中心确定,可免费享受退货或换货服务;
- 自您签收次日起8日~15日内,本产品出现性能故障的情况,经服务中心确定,可免费享受换货或维修服务;
- 自您签收次日起36个月内,本产品出现性能故障的情况,经服务中心确定,可免费维修服务;

质保性能故障

- 产品不通电,或通电无法正常开机;
- 设备按键无法正常使用;
- 其他硬件故障导致的产品功能无法正常使用;

非质保范围

- 未经授权的维修、误用、碰撞、滥用、进液、事故、改动、不正确的使用非本产品配件,或撕毁、涂改标贴、防伪标记;
- 已超过三包有效期;
- 火灾、水灾、雷击等不可抗力造成的损坏不符合故障的情况;
- 因人为原因导致本产品及配件产生性能故障;

承诺与声明

本公司保证其所生产的产品均符合国家标准,对任何非本公司直接发表的与产品相关申明,本公司将不承担任何义务;